





Il fondo Pensaci Oggi investe in un portafoglio diversificato di fondi ed ETF con uno stile di gestione flessibile e mediante l'uso di metodologie di gestione quantitative per la selezione degli OICR e l'ottimizzazione del portafoglio. La composizione degli investimenti può variare anche frequentemente al fine di cogliere le diverse opportunità che i mercati finanziari presentano, offrendosi come valida alternativa a chi ricerca un portafoglio ben diversificato che si muova in sintonia con i mercati finanziari, in particolare azionari.

Caratteristiche

Valore Quota	4.902	Indicatore sintetico di rischio						
Valuta di denominazione	EUR	1	2	3	4	5	6	7
Orizzonte temporale	5-7 anni	Più basso						
Data inizio	01/07/2012	Bluerating						
Categoria Assogestioni	Fondi Flessibili							
Codice ISIN	IT0004822869	CFS Rating						
Patrimonio del fondo al 23/01/2018	€7,582,498.61							
Indice di categoria	Fideuram Flessibile	Lipper 3y Rend.Ass.						
Benchmark	-							
		Lipper 5y Rend.Ass.						
								

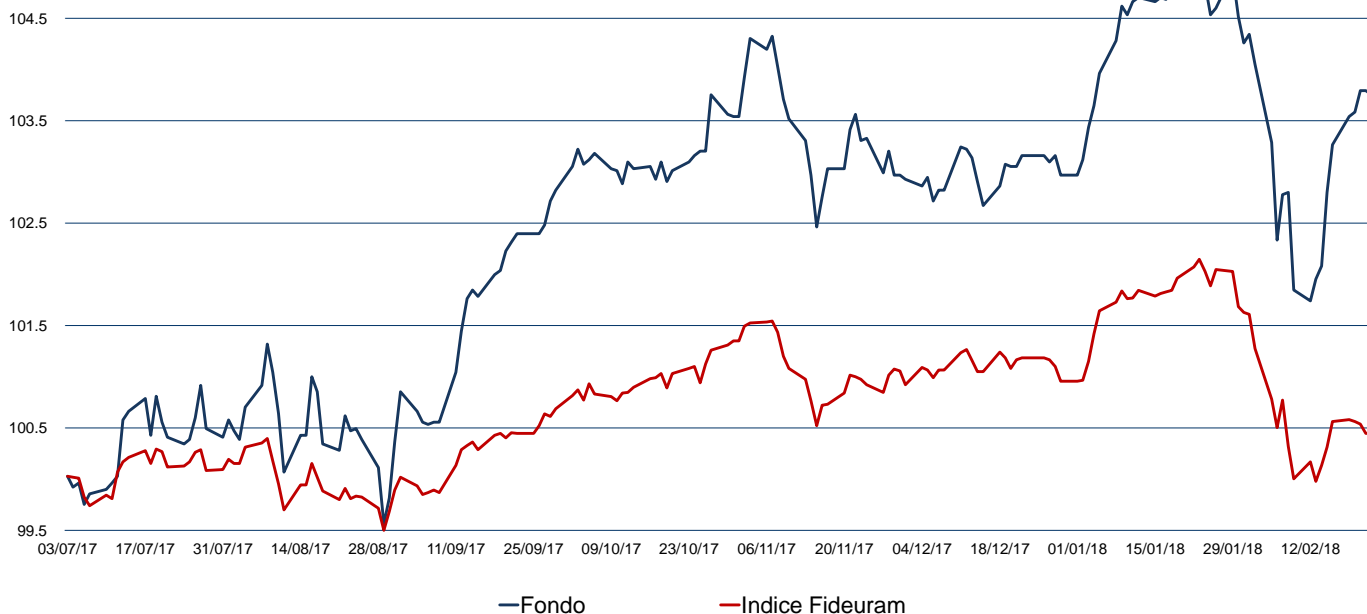
Rendimenti di periodo

Performance	23/01/2018 1 Mese	23/11/2017 3 Mesi	23/08/2017 6 Mesi	31/12/2017 Inizio Anno	23/02/2017 12 mesi	31/12/2016 2017	31/12/2015 2016	31/12/2014 2015	31/12/2013 2014
Fondo	-1.2%	0.4%	3.3%	0.8%	5.5%	5.7%	-2.5%	6.2%	-5.6%
Benchmark	-	-	-	-	-	-	-	-	-
Indice di Categoria	-1.7%	-0.5%	0.6%	-0.5%	2.0%	3.1%	0.9%	1.6%	3.5%

Rendimenti medi annui composti

Performance	23/02/2017 1 Anno	23/02/2016 2 Anni	23/02/2015 3 Anni	23/02/2014 4 Anni	23/02/2013 5 Anni
Fondo	5.49%	5.04%	0.23%	0.78%	2.61%
Benchmark	-	-	-	-	0.00%
Indice di Categoria	1.96%	3.98%	0.71%	1.89%	2.68%

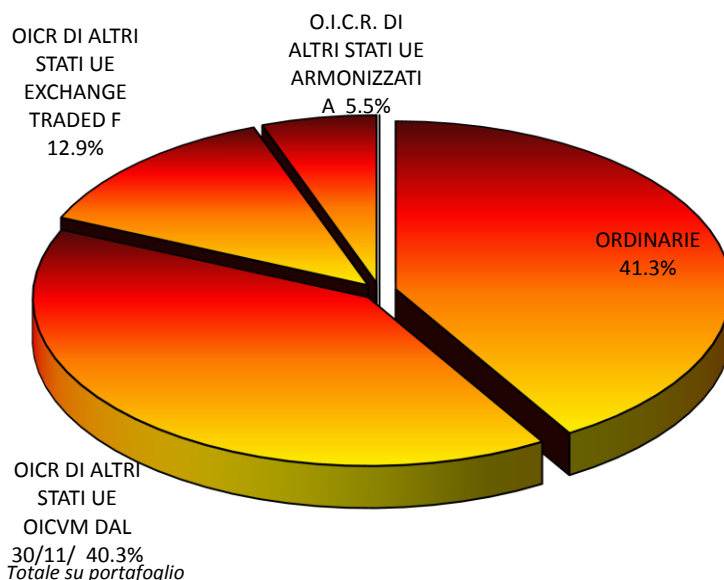
Andamento Grafico 1 anno



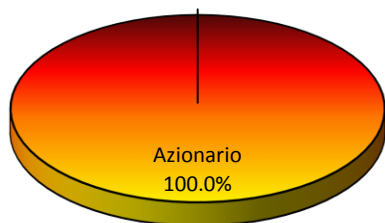
Principali titoli al 23/01/2018

	% Titolo	
1	4.86	LEMANIK SICAV-HIGH GROW-IA
2	4.71	ZMS STOCK PICKING I
3	4.40	ZMS MULTISTRATEGY GLB OPPORTUNITIES
4	4.31	NEW MILLENNIUM AUG CORP BD-I
5	3.69	AZ FUND 1-HYBRID BD-A EUR ACC
6	3.39	FINLABO DYNAMIC EQUITY-I
7	3.27	AZ MA-RIN GAMES-AEUR
8	2.99	PLURIMA FUNDS APUANO FLEX BOND
9	2.99	DJ STOXX 50 MAR18
10	2.61	ATOMO SICAV-GLB FLEXIBLE-I
11	2.31	NIKKEI SIMEX 225 MAR18
12	2.30	LYXOR ETF RUSSIA
13	2.19	BGF-WORLD HEALTSCIENCE
14	2.15	LYXOR ETF BRASIL BOVESPA
15	2.12	ALKEN ABSOLUTE RETURN EUROPE FUND-SICAV
16	1.72	I.B.M. CORP.
17	1.66	ASM INTL NV EUR
18	1.64	KEYSIGHT TECHNOLOGIES IN-W/I
19	1.63	BASF SE REG
20	1.61	VISCOFAN SA
		56.54 Totale su patrimonio netto

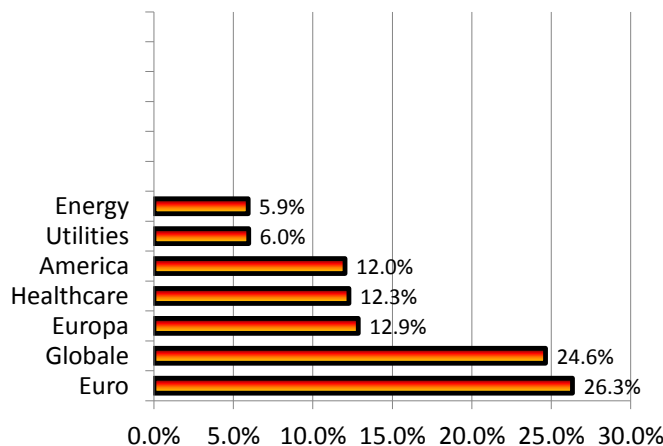
Composizione per Asset Class



Composizione per Tipologia (OICR)



Composizione per Area Geografica/Settore(OICR)



Analisi Di Efficienza

	a 1 anno	a 2 anni	a 3 anni
Deviazione standard annuale	3.9%	4.7%	5.9%
Indice di Sharpe annuale	0.6	0.6	-0.5
Tracking Error Volatility	3.9%	4.7%	5.9%
Information Ratio	1.4	1.2	0.0
Max DrawDown	-	-	-
Max RunUp	-	-	-

Rendimenti medi annui composti (ultimo trimestre solare)*

	31/12/2016	31/12/2015	31/12/2014	31/12/2013	31/12/2012	31/12/2007
Performance	1 Anno	2 Anni	3 Anni	4 Anni	5 Anni	10 Anni
Fondo	5.74%	1.56%	3.09%	0.85%	2.37%	
Benchmark	-					
Indice di Categoria	3.06%	2.00%	1.88%	2.27%	3.02%	

* Tabella calcolata sulla base della Comunicazione CONSOB n. DIN/1031371 "Criteri operativi per la redazione di annunci pubblicitari concernenti OICR italiani ed esteri e fondi pensione aperti offerti in Italia".

Zenit SGR ritiene le informazioni affidabili, ma non garantisce l'esattezza dei dati. I rendimenti passati non garantiscono risultati simili anche in futuro. Prima dell'adesione leggere il prospetto informativo, disponibile presso la SGR o sul sito www.zenitonline.it