





ZENIT PIANETA ITALIA specializzato nell'investimento nel capitale di aziende italiane con una forte preferenza per le società a piccola e media capitalizzazione, le vere eccellenze produttive del Paese. La politica di investimento è conforme alla normativa sui Piani Individuali di Risparmio (PIR). Investendo in Pianeta Italia si contribuisce a rafforzare il capitale delle nostre migliori aziende per renderle più forti e competitive. Ideale per l'investitore che crede nelle capacità imprenditoriali italiane e che ricerca un rendimento atteso molto significativo nel lungo termine, accettando le temporanee oscillazioni di valore caratteristiche del mercato azionario italiano.

### Caratteristiche

<b>Valore Quota</b>	12.863	<b>Indicatore sintetico di rischio al 30/11/2019</b>						
<b>Valuta di denominazione</b>	EUR	1	2	3	4	5	6	7
<b>Orizzonte temporale</b>	5-7 anni	Più basso <span style="float:right">Più alto</span>						
<b>Data inizio</b>	01/07/2008	Bluerating 						
<b>Categoria Assogestioni</b>	Azionario Italia	CFS Rating 						
<b>Codice ISIN</b>	IT0004374937	Lipper 3y Rend.Ass. 						
<b>Patrimonio del fondo al 03/08/2020</b>	€26,053,445.57	Lipper 5y Rend.Ass. 						
<b>Indice di categoria</b>	Fideuram Azionario Italia							
<b>Benchmark</b>	85% STOXX Italy Total Market GT, 15% BofA Merrill Lynch Euribor Const. Mat. 3M							

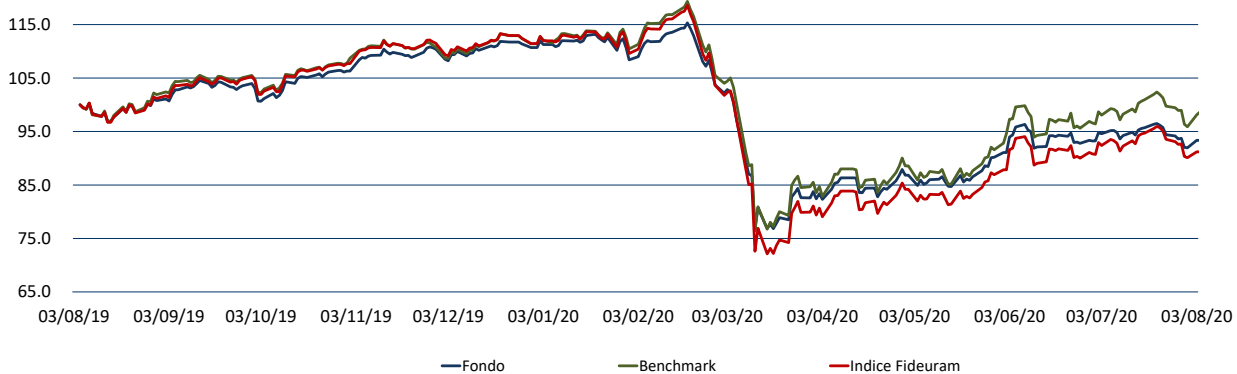
### Rendimenti di periodo

Performance	04/07/2020	04/05/2020	04/02/2020	31/12/2019	04/08/2019	31/12/2018	31/12/2017	31/12/2016	31/12/2015
<b>Fondo</b>	-1.3%	9.9%	-15.5%	-15.7%	-7.6%	28.4%	-23.5%	30.7%	-13.3%
<b>Benchmark</b>	0.6%	14.8%	-12.6%	-11.5%	-2.4%	27.2%	-11.4%	14.7%	-6.0%
<b>Indice di Categoria</b>	-1.3%	11.2%	-18.6%	-18.2%	-9.8%	27.0%	-14.3%	18.9%	-7.1%

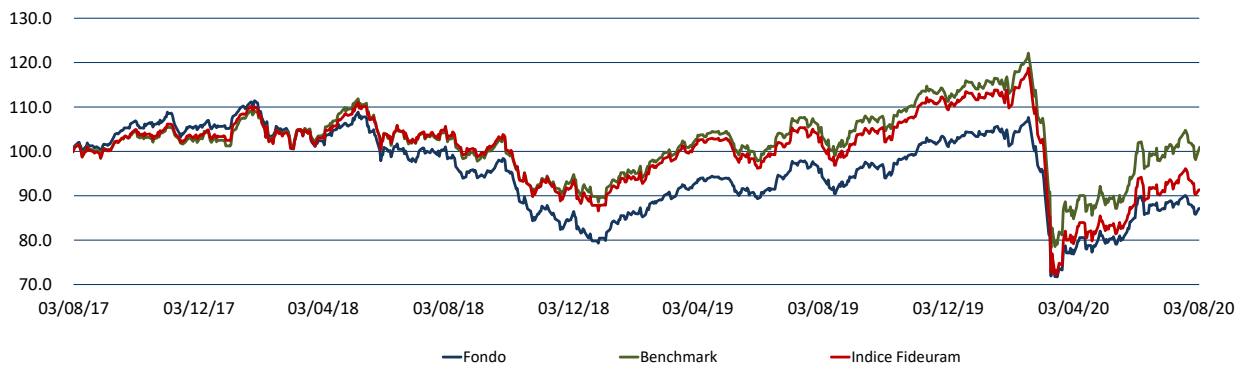
### Rendimenti medi annui composti

Performance	04/08/2019	04/08/2018	04/08/2017	04/08/2016	04/08/2015
<b>Fondo</b>	-7.55%	-5.98%	-4.89%	5.52%	-2.66%
<b>Benchmark</b>	-2.38%	-0.91%	-0.06%	7.27%	0.12%
<b>Indice di Categoria</b>	-9.75%	-6.05%	-3.29%	5.03%	-1.70%

### Andamento grafico 1 anno



### Andamento grafico 3 anni

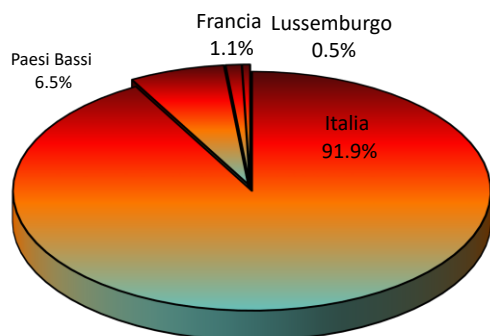
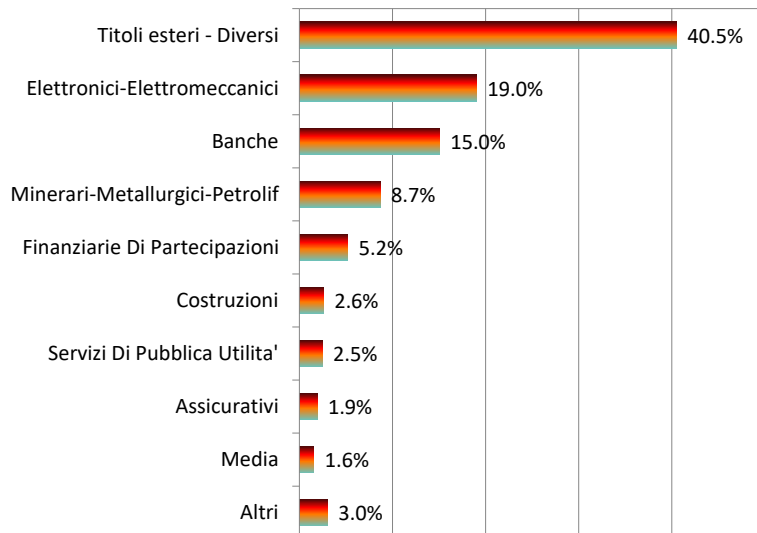


**Principali titoli al 03/08/2020**

	% Titolo
1	7.54% ENEL
2	5.25% INTESA SANPAOLO BANCA
3	3.18% TERNA SPA
4	2.89% LIFE CARE CAPITAL SPA
5	2.89% LIFE CARE CAPITAL SPA
6	2.83% LYXOR ETF FTSE ITALIA MID CAP
7	2.64% STMICROELECTRONICS - MILANO
8	2.63% ERG ORD.
9	2.62% FALK RENEWABLES EX ACTELIOS
10	2.59% AZIMUT HOLDING SPA
11	2.25% SNAM RETE GAS
12	2.14% INFRASTRUTTURE WIRELESS ITAL
13	2.11% FERRARI NV - EUR
14	2.08% UNICREDITO ITALIANO ORD. NEW
15	2.06% POSTE ITALIA
16	2.06% BUZZI UNICEM RISP.NON CONV.
17	2.03% BCA MEDIOLANUM-AZ ORD
18	1.93% DIASORIN
19	1.91% CABEL HOLDING S.P.A
20	1.90% FINECOBANK SPA
55.52% *Totale su patrimonio netto	

**Composizione per Asset Class \*\***

% Asset Class	
91.72% ORDINARIE	
4.06% AZIONI DI RISPARMIO	
3.03% OICR DI ALTRI STATI UE EXCHANGE TRADED F	
0.66% OICR DI ALTRI STATI UE FIA CHIUSI DAL 3	
0.32% FIA CHIUSI RISERVATI DAL 30/11/2017	
0.20% SU TITOLI	0.20% SU TITOLI DI CAPITALE
**Totale su portafoglio	

**Composizione per paese (Azioni)**

**Composizione per settore (Azioni)**

**Analisi Di Efficienza**

	a 1 anno	a 2 anni	a 3 anni
Deviazione standard annuale	22.9%	18.6%	16.7%
Indice di Sharpe annuale	-0.3	-0.4	-0.4
Information Ratio	-1.0	-1.0	-1.0
Max DrawDown	-33.4%	-33.4%	-35.6%
Max RunUp	31.7%	35.8%	35.8%

**Rendimenti medi annui composti (ultimo trimestre solare)\***

Performance	30/06/2019 1 Anno	30/06/2018 2 Anni	30/06/2017 3 Anni	30/06/2016 4 Anni	30/06/2015 5 Anni
Fondo	-7.97%	-5.96%	-3.57%	5.93%	
Benchmark	-4.75%	-1.82%	1.05%	6.86%	
Indice di Categoria	-10.58%	-5.94%	-1.72%	5.19%	

\* Tabella calcolata sulla base della Comunicazione CONSOB n. DIN/1031371 "Criteri operativi per la redazione di annunci pubblicitari concernenti OICR italiani ed esteri e fondi pensione aperti offerti in Italia".

 Zenit SGR ritiene le informazioni affidabili, ma non garantisce l'esattezza dei dati. I rendimenti passati non garantiscono risultati simili anche in futuro. Prima dell'adesione leggere il prospetto informativo, disponibile presso la SGR o sul sito [www.zenitonline.it](http://www.zenitonline.it)