


ZENIT MEGATREND investe nei principali mercati azionari internazionali, sia direttamente nelle singole aziende, sia indirettamente tramite una accurata selezione di OICR specializzati (fondi, sicav ed ETF). La gestione segue le principali variabili macroeconomiche e dei mercati globali, focalizzandosi sui più rilevanti trend di lungo periodo, quali ad esempio le energie rinnovabili, la sicurezza digitale, l'invecchiamento della popolazione, le economie in forte crescita. La grandissima diversificazione del portafoglio tra mercati, aree geografiche, settori e valute, consente di contenere le oscillazioni del valore del patrimonio rispetto alla dinamica dei mercati azionari. Per chi vuole cogliere le opportunità di crescita offerte dai settori più promettenti e dai megatrend che caratterizzano le diverse fasi dell'economia globale.

### Caratteristiche

<b>Valore Quota</b>	7.220	<b>Indicatore sintetico di rischio a dicembre 2021</b>						
<b>Valuta di denominazione</b>	EUR	<b>1</b>	<b>2</b>	<b>3</b>	<b>4</b>	<b>5</b>	<b>6</b>	<b>7</b>
<b>Orizzonte temporale</b>	5-7 anni	← Più basso → Più alto →						
<b>Data inizio</b>	01/07/2012							
<b>Categoria Assogestioni</b>	Azionario Internazionale							
<b>Codice ISIN</b>	IT0004822844	CFS 						
<b>Patrimonio netto</b>	€13,560,794.37	Lipper Rend.Ass. <b>①</b> <b>②</b> <b>③</b> <b>④</b> <b>⑤</b>						
<b>Indice di categoria</b>	Fideuram Azionario Internazionale							

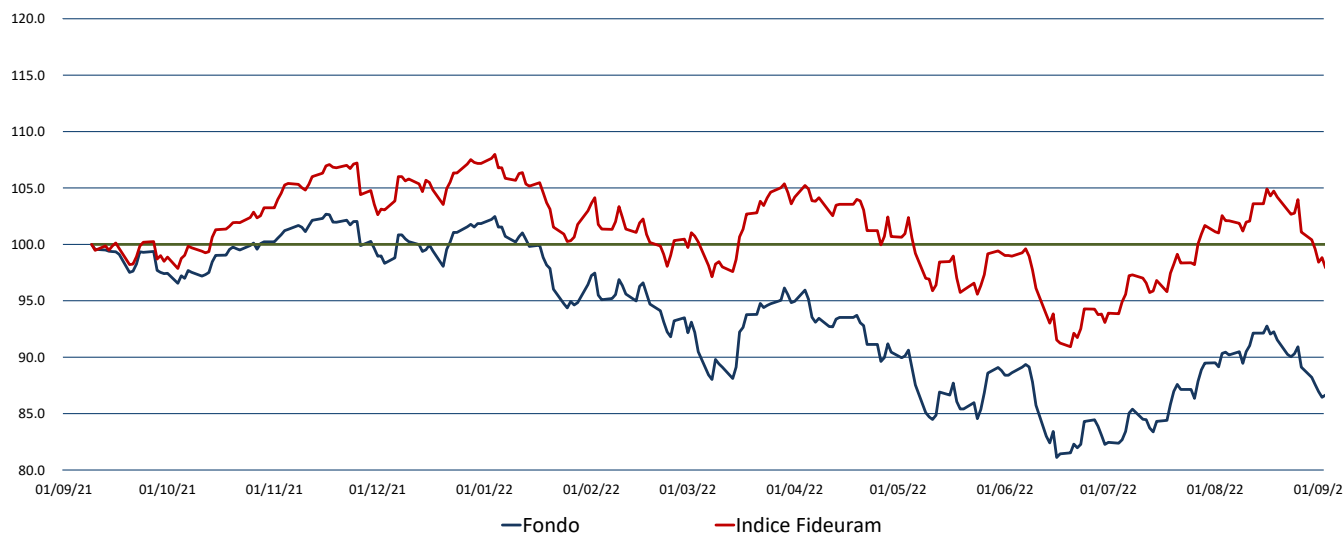
### Rendimenti di periodo

Performance	09/08/2022 <b>1 Mese</b>	09/06/2022 <b>3 Mesi</b>	09/03/2022 <b>6 Mesi</b>	31/12/2021 <b>Inizio Anno</b>	09/09/2021 <b>12 mesi</b>	31/12/2020 <b>2021</b>	31/12/2019 <b>2020</b>	31/12/2018 <b>2019</b>	31/12/2017 <b>2018</b>
<b>Fondo</b>	-1.7%	0.1%	-2.1%	-13.7%	-12.1%	20.9%	8.5%	27.6%	-12.9%
<b>Indice di Categoria</b>	-0.8%	2.7%	2.1%	-6.4%	0.4%	28.7%	0.6%	25.6%	-9.9%

### Rendimenti medi annui composti

Performance	09/09/2021 <b>1 Anno</b>	09/09/2020 <b>2 Anni</b>	09/09/2019 <b>3 Anni</b>	09/09/2018 <b>4 Anni</b>	09/09/2017 <b>5 Anni</b>
<b>Fondo</b>	-12.07%	7.74%	7.05%	5.86%	5.9%
<b>Indice di Categoria</b>	0.35%	13.91%	9.27%	7.34%	8.0%

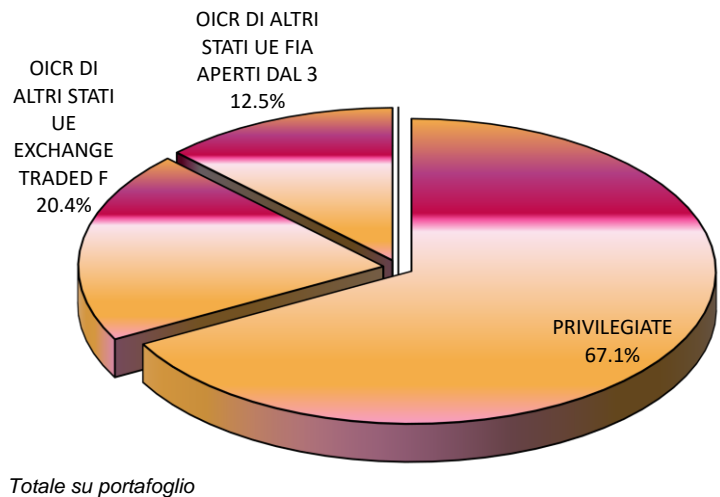
### Andamento Grafico 1 anno



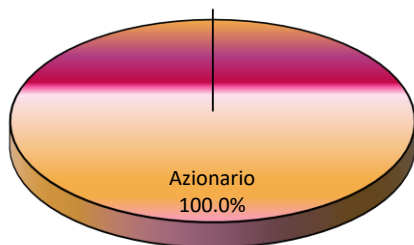
## Principali titoli al 09/09/2022

	% Titolo	
1	12.84	FX USD/EUR CRNCY FUT SET22
2	7.35	S&P 500 EMINI CME SEP22
3	5.17	ISHARES S&P 500 INDEX FUND - EUR
4	4.43	MIRABAUD EQUITIES GLOBAL FOCUS-SICAV CL
5	4.05	EURIZON-EQUITY PLANET-Z
6	3.19	ZENIT PIANETA ITALIA I
7	3.14	BNP PARIBAS EASY S&P 500 UCITS ETF-SICAV
8	2.56	SIEMENS - NOMINATIVE
9	2.10	COCA COLA CO.
10	2.05	BASF SE REG
11	1.78	CUMMINS INC.
12	1.71	ACCENTURE PLC CL A
13	1.66	SONY CORP.-SPONSORED ADR
14	1.64	DANONE GROUPE
15	1.59	DEUTSCHE POST AG.
16	1.58	TE CONNECTIVITYLTD
17	1.58	BARRICK GOLD CORP.
18	1.55	BAKER HUGHES
19	1.53	ETFS ISE CYBER SECURITY GO UCITS
20	1.52	MARR SPA
63.01		Totale su patrimonio netto

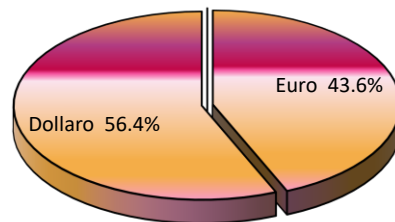
## Composizione per Asset Class



## Composizione per Tipologia (OICR)



## Composizione per Divisa (OICR)



## Analisi Di Efficienza

	a 1 anno	a 2 anni	a 3 anni
Deviazione standard annuale	15.1%	12.6%	14.8%
Indice di Sharpe annuale	-0.9	0.5	0.3
Tracking Error Volatility	15.1%	12.6%	14.8%
Information Ratio	-0.7	0.7	0.5
Max DrawDown	-21.0%	-	-
Max RunUp	34.6%	-	-

## Rendimenti medi annui composti (ultimo trimestre solare)\*

Al 30/06/2022	30/06/2021	30/06/2020	30/06/2019	30/06/2018	30/06/2017
<b>Performance</b>	<b>1 Anno</b>	<b>2 Anni</b>	<b>3 Anni</b>	<b>4 Anni</b>	<b>5 Anni</b>
<b>Fondo</b>	-15.70%	6.39%	5.26%	4.40%	
<b>Indice di Categoria</b>	-4.17%	11.37%	7.16%	6.10%	

\* Tabella calcolata sulla base della Comunicazione CONSOB n. DIN/1031371 "Criteri operativi per la redazione di annunci pubblicitari concernenti OICR italiani ed esteri e fondi pensione aperti offerti in Italia".

Zenit SGR ritiene le informazioni affidabili, ma non garantisce l'esattezza dei dati. I rendimenti passati non garantiscono risultati simili anche in futuro. Prima dell'adesione leggere il prospetto informativo, disponibile presso la SGR o sul sito [www.zenitonline.it](http://www.zenitonline.it)